

チェックインマニュアル

CHECK-IN MANUAL

PrimeRoom別府 浜脇温泉前

〒874-0947

大分県別府市浜脇1-10-20

1-10-20, Hamawaki, Beppu, Oita

TEL:03-5656-8526

Wi-Fi

SSID:Buffalo-A-C200

PASS:fm44rsuym4ia5

ご案内及び注意事項

お客様のお部屋は2階です。

- ・チェックインは**16時**から、チェックアウトは**11時**までとなっております。
- ・入室時は玄関で靴を必ず脱いでください。
- ・室内、建物前は**禁煙**です。電子タバコもご遠慮ください。
- ・他のご宿泊者様、近隣の住民の方々の迷惑になりますので、特に**21時以降**は大声を出したり大音量で音楽をかけるなどの騒音にご注意ください。1階のお客様に響くので足音についてもご配慮ください。
- ・貴重品など、ご宿泊中に紛失されたものに関しては**責任を負いかねます**ので、ご自身で管理をお願いします。
- ・宿泊以外の目的では利用できません。
- ・予約したお客様以外は宿泊できません。
- ・客室内の物品を破損された場合は**弁償**頂きます。
- ・チェックアウト時、ゴミは分別してまとめて頂き、家具を移動された場合は戻すなど、簡易的な清掃をお願い致します。

GUIDANCE

Your room is second floor.

- Check-in time is from 4 pm.

Check-out time is until 11 am.

- Please take off your shoes at the entrance of the room.

- Smoking is prohibited throughout the entirety of the building.

- Do not bother the neighbors with loud noises.

- Footsteps can be noisy. Please walk quietly.

- Please carry your valuables with you.

We can't be responsible for lost or stolen valuables.

- Do not use this room other than for the original purpose.

- Do not stay with more people than you have booked.

- Do not lose or damage things in the room.

- Please be sure to clean up a little before checking out.

- Please keep the garbage inside the room.

施設所在地 ADDRESS

Beppu station



Higashi-Beppu station

〒874-0947
大分県別府市浜脇1-10-20
1-10-20, Hamawaki, Beppu, Oita

<https://goo.gl/maps/XFdZjajgeyXeaD8z8>

施設所在地
ADDRESS



〒874-0947
大分県別府市浜脇1-10-20
1-10-20, Hamawaki, Beppu, Oita

<https://goo.gl/maps/XFdZjajgeyXeaD8z8>

駐車場 PARKING LOT

施設から駐車場までの道順

Directions from the facility to the parking lot.



駐車場なので正確な住所がないのですが、
こちらの住所まで行って頂ければ見つけやすいです。

We don't have the exact address because it's a parking lot.
But It's easy to find if you go to this address.

大分県別府市浜脇1-14-1
1-14-1, Hamawaki, Beppu, Oita

<https://maps.app.goo.gl/CsLXptP1tjintvt88>

駐車場
PARKING LOT



駐車場
PARKING LOT

お客様の駐車場は**こちら**です。
Please park in this space.



入室方法 HOW TO ENTER THE ROOM

-エントランスドア- Entrance door

- 1: スクリーン画面をタッチします。
- 2: 数字が点滅しながら表示されます。その後下記の番号を押します↓
- 3: ドアロックが解除されます。

- 1: Touch of the screen.
- 2: The all number will be bright and press the number of this.↓
- 3: The door will be unlocked.

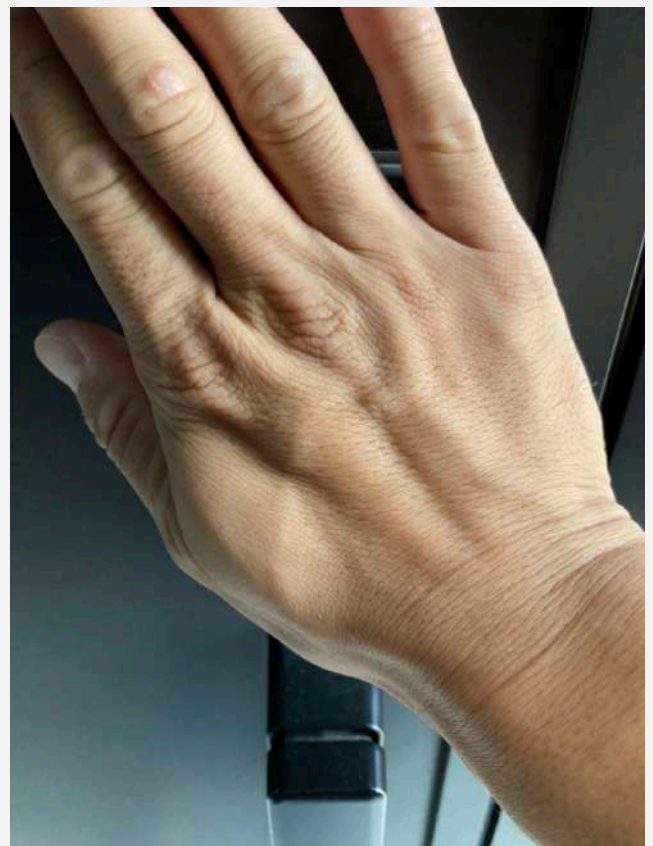
暗証番号

Password number

*** 1735 ***

Movie

[https://youtube.com/shorts/
57hrsej57XI](https://youtube.com/shorts/57hrsej57XI)



入室方法 HOW TO ENTER THE ROOM

-ルームドア- Room door

- 1: “iNAHO”をタッチ※反応しない場合は画面全体をてのひらで2回タッチします。
- 2: 光った2つの数字をタッチします。
- 3: すべての数字が光ったら下記↓の暗証番号をタッチします。
- 4: ドアロックが解除されます。

- 1: Touch "iNAHO" twice on the top of the screen.
- 2: press the two numbers on the screen.
- 3: the all number will be bright and press the number of this.↓
- 4: the door will be unlocked.



暗証番号

Password number

3957 *

Movie

https://youtube.com/shorts/mrx_4Goq7L0



施設情報 INFORMATION

Wi-Fi

SSID:Buffalo-A-C200

PASS:fm4rsuym4ia5

当施設はオートロック式になっております。
ルームドアが閉まりきらずに自動で施錠できない
場合、警告音が鳴りますので、お部屋を出入りす
る際はドアが施錠されたかご確認ください。
万が一警告音が鳴った場合は暗証番号をもう一度
入力頂くと音が止みます。

Our apartment is provided with automatic lock.
If it doesn't work, it will make a warning beep.
So please make sure the door is locked.
And if the alarm is left on, please press password
number again.

歯ブラシのご用意はございませんので、必要な場
合はお客様ご自身でご用意をお願いしております。
お手数をおかけ致しますがご了承ください。

We do not provide toothbrushes, so please prepare
your own if necessary.
Thank you for your understanding.

施設情報 INFORMATION



ソファベッドをご利用のお客様用にブランケットのご用意がございます。

ブランケットの数には限りがございますので、1部屋2枚までのご使用をお願いしております。

1階の共用部の収納BOXの上にごございますので2枚までご自由にお取りください。

チェックアウト時はお部屋に置いたままご退出下さい。


Blankets are provided for guests using the sofa bed.

The number of blankets is limited, so please use up to 2 blankets per room.


They are located above the storage box in the common area on the 1st floor, so please feel free to take it.

Please leave them in the room when you check out.

Air conditioner



Air conditioner



wind volume

temperature

auto

cool

dry

Wind

warm

Mode change

Start / stop

Water heater

temperature



ON/OFF

bath

temperature




ON/OFF


Washing machine



Washlet



Inter phone



《awake》
Entrance
auto rock
open

speak

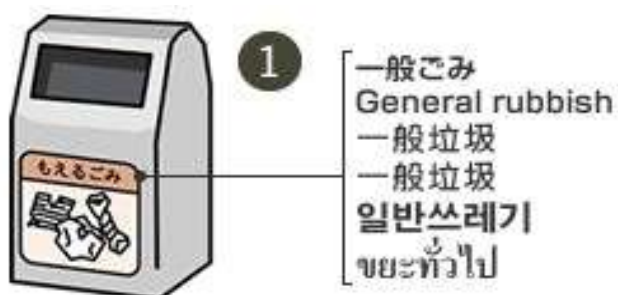
Call termination

GARBAGE DISPOSAL

Recycling is very strict in Japan and it is required by law to separate garbage correctly. While staying in the property, it is important to separate your garbage. We may get fined if your garbage is not separated correctly. Extra garbage bags are under the kitchen sink.

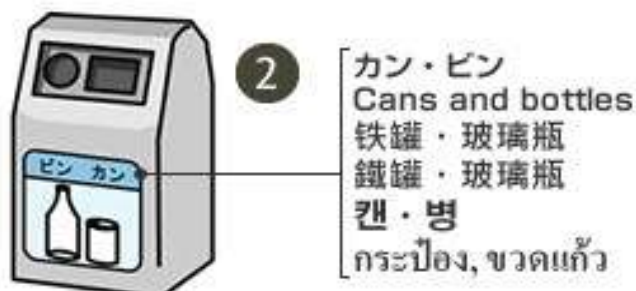
1. General Garbage

- Food waste / kitchen garbage
- Paper & cardboard
- Cartons and food trays
- Wood & clothes
- Other burnable waste



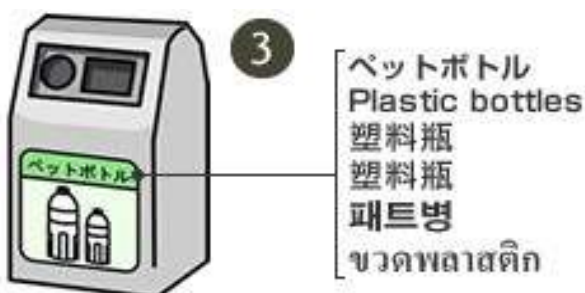
2. Cans & Bottles

- Beer and alcoholic drink cans
- Soft drink cans
- Tinned food cans



3. Plastic Bottles

- PET bottles
- Soft drink bottles
- Recyclable plastic bottles
- Plastic cups



Please do not throw away large items in the apartment or in the trash area!!

This is very important! Large items (*sodaigomi*) cost thousands of yen to dispose of in Japan and they will not be picked up until we pay the fee on your behalf.



この度は当ホテルをご利用いただき誠にありがとうございます。
ごさいます。
どうぞごゆっくりお過ごしくださいませ。
何かご不明なことがございましたらコールセンターまでお問い合わせください。

Thank you for visiting us.

If you have any questions, please contact us at any time.

We'll do our best for your comfortable stay.

コールセンター 03-5656-8526
Customer service +81-3-5656-8526